



Årsredovisning

för

Älvsborgsvind AB (publ)

556508-4448

Räkenskapsåret

2010

Styrelsen och verkställande direktören för Älvsborgsvind AB (publ) får härmed avge årsredovisning för räkenskapsåret 2010.

Förvaltningsberättelse

Verksamhet

Bolagets syfte är att bedriva elproduktion med vindkraft samt att etablera nya vindkraftverk.

Produktion

2010 var återigen ett vindfattigt år. Den genomsnittliga vindenergin i landet var 90 % av normalår (94). Älvi producerade 859 MWh (923), Victoria 875 MWh (988), Rune 919 MWh (1036) och Artur 936 MWh (67). Vår 25% del av Söderbodane producerade 316 MWh (330). Vår sammanlagda produktion blev därmed 3905 MWh. (3344).

Avyttring

Under året har vi sålt 89 734 av våra aktier i Eolusvind AB för 3 969 728 kr. Den 1 sep sålde vi Älvi till driftbolaget för den nya vindkraftparken, NVA. Vi erhöll i en första delbetalning 300 000 kr. Slutbetalning kommer att ske efter det att alla de gamla verken har sålts.

Investeringar

Under året har vi investerat c:a 30 Mkr i ett nyetablerat 2 MW verk i Söderbodane samt 1,3 Mkr i generationsskiftet på Näsudden.

Marknad, avtal och priser

Vi säljer vår produktion av miljövänlig elenergi och elcertifikat på den svenska marknaden. 2010 hade vi avtal med Alingsås Energi för Rune, Artur, Älvi och Viktoria, och med Dala Kraft för Söderbodane. Vi hade fastprisavtal som gav oss 75 öre/kWh (80), resp 80 öre/kWh (80). Därtill c:a 2 öre/kWh för nätnyttan.

Aktieinnehav

Vi äger 1000 aktier i Eolusvind AB, vilket utgör 0,0044 % av bolaget. Vi är även delägare i Österlenvind AB, där vi äger 320 aktier motsvarande 8% av det bolaget.

Hemsida på internet

I jan 2010 byggde vi upp en egen sajt på internet under adress www.alvsborgsvind.se. Där finns mycket information om vårt bolag och sajten uppdateras ofta så att den ska vara ständigt aktuell.

Avstämningsbolag

Sedan 1 dec 2009 är vi ett avstämningsbolag. Det innebär att aktiebrev har spelat ut sin roll. Nu är de flesta aktierna registrerade hos Euroclear, som för aktieboken elektroniskt och ansvarar för den. En litet antal aktier är ännu inte registrerade. Det gäller aktier vars aktiebrev förkommit och dess ägare inte ansökt om dödning under år 2009. Alla resterande har ansökt om dödning under 2010, och deras aktiebrev kommer att dödas 2011. Därefter kommer även dessa att registreras av Euroclear.

Publikt bolag

Den 24 feb blev vi registrerade av Bolagsverket som ett publikt bolag. Vi skaffade bolaget denna status därför att det är ett villkor för att kunna bli registrerade på en offentlig handelsplats för aktier, en s k lista.

Split

Den 8 mars genomfördes en split på 25:1, d v s varje aktie delades på 25 aktier.

Nyemission

I april genomfördes en nyemission som omfattade 189 912 nya aktier och gav ett kapitaltillskott på 9 495 600 kr, varav 3 798 240 kr som aktiekapital. Emissionen övertäckades med 129%. Efter spliten och nyemissionen finns det 569 737 aktier i bolaget.

Handel med aktierna

Den 19 maj introducerades vår aktie på Alternativa Aktiemarknaden, som är en offentlig handelsplats. Fr o m 19 maj finns vår aktie noterad på denna lista och de som vill handla med aktien kan göra det där. (I skatteteknisk mening betraktas aktien dock som onoterad.) En handelspost är 100 aktier.

Ekonomisk utveckling

Årets nyemission och split har höjt vårt eget justerade kapital från 16 365 614 kr till 27 473 500 kr och ökat antalet aktier från 15 193 till 569 737. Alla årets nyckeltal blir därför inte jämförbara med tidigare års.

Soliditeten är fortsatt hög, 52%. Det bokförda substansvärdet är 48,22 kr/aktie. Avkastningen på eget kapital var 6,4% och avkastningen på totalt kapital var 3,6%. Resultatet per aktie var 3,08 kr. Vid årsskiftet var aktien noterad i 64 kr.

Ytterligare information om ekonomin lämnas av kassör Bengt Sernestrand, tel 0322-44350 och VD Bertil Borglund, tel 0520-71667.

De viktigaste faktorerna för bolagets utveckling

- | | |
|------------------|--|
| Elpriser | Elförsäljningen ger oss 2/3 av intäkterna. Ingen större prisförändring förutses för de närmaste åren. |
| Elcertifikat | Certifikaten ger oss 1/3 av intäkterna för verk, som är högst 15 år. Certifikaten ska finnas kvar till 2035. Kvotplikten (andelen certifierad el) bestäms av regeringen, som därmed indirekt styr den prisutvecklingen. |
| Elmarknaden | Förbättrade förutsättningar för elexport är av stor betydelse för en positiv utveckling av elpriset, eftersom överskott förväntas i Sverige. Elförbrukningen förväntas öka, framför allt i vår omvärld. |
| Miljösituationen | Ju mer dramatiska klimateffekterna blir, desto fler beslutsfattare kommer att förstå nödvändigheten av att styra över till miljövänlig energiproduktion. När det sker, kommer miljövänlig elproduktion - som vindkraft - att uppvärderas och gynnas via ekonomiska styrmedel. Utsläppsrätter och ursprungsgarantier t ex kan ges större ekonomisk betydelse. |
| Expansion | Vår projektportfölj innehåller möjligheter till fortsatt tillväxt, vilket vi avser att genomföra. |

Projekt

Åmål:

Vi har använt vår option på ett verk till hos markägaren i Söderbodane och etablerat ett helägt verk där. Det är ett Enerconverk, E 82, 2 MW på 108 m torn. Det är ett av de högsta verken i landet; 149 m totalhöjd. Projektet blev drygt tre månader försenat, så officiell driftstart dröjde till 7 jan 2011. Ev kan fler verk etableras där.

Trelleborg:

I samarbete med Eolusvind har vi projekterat för ett megaverk i Önnarp. Efter diverse motstånd, bl a från kommunen, Försvarmakten och på senare tid även från grannar, har läget förbättrats något. Kommunen lämnade i nov 2008 positivt förhandsbesked. Försvarmakten meddelade i maj 2010 att den inte längre har något att invända mot den sökta etableringen. Ärendet ligger f n i Förvaltningsrätten i Malmö, som ska ta ställning till några grannars överklagan.

Lidköping:

Efter många turer beviljades vi bygglov för två verk med maxhöjd 100 m i juni 2009. Några grannar samt Försvarmakten överklagade, varpå Länsstyrelsen upphävde bygglovet i mars 2010. Samma månad överklagade vi det beslutet. 4 okt gjorde Försvarmakten sitt utspel om stoppområde, som omfattar Trässberg. I okt avtog Miljödomstolen vårt överklagande. Vi överklagade direkt till Miljööverdomstolen, som nu har beviljat oss prövningstillstånd.

Nya Näsudden Väst:

Generationsskiftet på Gotland löper på enl uppgjord plan. De 27 gamla verken, där Älvi ingår, ska bytas ut mot 12 st 3 MW verk. Den nya vindkraftsparken beräknas producera tre ggr så mycket el som den gamla parken.

Under 2010 har bygglov, miljö tillstånd och byggkreditiv beviljats, alla erforderliga kontrakt och avtal tecknats, driftbolag har bildats, de nya verken och elanslutningen har beställts och delägarna har betalt in sin första delbetalning på 10% av etableringskostnaderna. För vår del blev det 1 280 000 kr. Driftstart är planerad till dec 2011.

Styrelse och ledning

ord ledamöter:

ordf: Örjan Hedblom	62 år, kanslichef i Svensk Vindkraftsförening och redaktör för tidskriften Svensk Vindkraft aktieinnehav: 6150 aktier
v ordf: Ulf-Göran Andersson	64 år, byggmästare aktieinnehav: 1641 aktier
sekr: Tomas Stalfors	62 år, avtalspensionerad f d miljöchef aktieinnehav: 5578 aktier
kassör: Bengt Sernestrand	62 år, konsult aktieinnehav: 1883 aktier
VD: Bertil Borglund	67 år, lärare aktieinnehav: 22166 aktier
Margot Skogsäter	76 år, pensionerad laboratorieassistent aktieinnehav: 1100 aktier
Lars Åkeson,	62 år, VD i PitchWind AB aktieinnehav: 2550 aktier
Göran Andréasson	59 år, konstruktör aktieinnehav: 8250 aktier
Webmaster: Erland Göransson	62 år, gymnasielärare aktieinnehav: 1155 aktier

ersättare:

Erland Göransson	(se ovan)
Claes Grönhagen	66 år, lantmästare, representant för den störste aktieägaren aktieinnehav: 0 aktier

Möten

Styrelsen har haft 7 protokollförda möten. Extra bolagsstämma hölls 25 jan i Trollhättan med ett 40 tal aktieägare. Årsstämman hölls i Alingsås 23 mars, också där med ett 40 tal aktieägare närvarande.

Styrelseledamöter har bl a deltagit i vindkraftseminarier, konferenser och andra vindkraftbolags årsstämmor.

Ägareförhållanden

Bolaget hade vid årsskiftet drygt 400 aktieägare. Antalet aktier är 569 737 st (15 193). Alla aktierna tillhör samma aktieslag. Ägandet är väl spritt. Största aktieägare är Krågevind AB, som äger 10,4%. Ingen enskild aktieägare äger över 4% av bolaget.

2011 02 16

Bertil Borglund
VD

Flerårsöversikt

	1001/1012	0901/0912	0801/0812	0701/0712	0601/0612
Nettoomsättning	3 102 920	2 540 795	2 509 580	1 912 564	1 706 383
Resultat efter finansnetto	1 755 279	2 531 045	459 300	387 027	399 343
Soliditet (%)	52	71	60	59	56

Förslag till vinstdisposition

Styrelsen föreslår att till förfogande stående vinstmedel:

balanserad vinst	8 047 566
årets vinst	520 094
	8 567 660

disponeras så att

i ny räkning överföres	8 567 660
------------------------	-----------

Bolagets resultat och ställning i övrigt framgår av efterföljande resultat- och balansräkning samt kassaflödesanalys med tilläggsupplysningar.

Resultaträkning	Not	2010-01-01 -2010-12-31	2009-01-01 -2009-12-31
Nettoomsättning		3 102 920	2 540 795
Övriga rörelseintäkter	1	5 000	350 245
		3 107 920	2 891 040
Rörelsens kostnader			
Övriga externa kostnader		-887 176	-792 539
Personalkostnader	2	-41 643	-27 459
Avskrivningar av materiella anläggningstillgångar	3	-1 010 409	-780 829
Avskrivningar på uppskrivningar		-276 320	-386 640
Övriga rörelsekostnader	4	-1 524 600	0
		-3 740 148	-1 987 467
Rörelseresultat		-632 228	903 573
Resultat från finansiella poster			
Resultat från övriga värdepapper som är kortfristig placering	5	1 067	15 563
Resultat från övriga värdepapper och ford- ringar som är anläggningstillgångar	6	2 518 140	1 531 914
Övriga ränteintäkter och liknande resultatposter		52 923	102 126
Räntekostnader och liknande resultatposter		-184 623	-22 131
Resultat efter finansiella poster		1 755 279	2 531 045
Bokslutsdispositioner	7	-1 481 942	-1 700 953
Skatt på årets resultat	8	246 757	166 066
Årets resultat		520 094	996 158

Balansräkning	Not	2010-12-31	2009-12-31
Tillgångar			
Anläggningstillgångar			
<i>Materiella anläggningstillgångar</i>			
Vindkraftverk	10	47 007 245	17 916 276
Pågående nyanläggningar och förskott avseende materiella anläggningstillgångar	11	1 280 000	1 996 017
		48 287 245	19 912 293
<i>Finansiella anläggningstillgångar</i>			
Andra långfristiga värdepappersinnehav	12	132 559	1 549 820
Andra långfristiga fordringar	12	238 625	238 625
		371 184	1 788 445
Summa anläggningstillgångar		48 658 429	21 700 738
Omsättningstillgångar			
<i>Kortfristiga fordringar</i>			
Kundfordringar		1 697 706	1 200
Aktuella skattefordringar		154 880	26 883
Övriga fordringar		301 696	102 894
Förutbetalda kostnader och upplupna intäkter		426 524	322 131
		2 580 806	453 108
<i>Kortfristiga placeringar</i>			
Övriga kortfristiga placeringar		0	440 247
Kassa och bank		1 939 354	361 006
Summa omsättningstillgångar		4 520 160	1 254 361
Summa tillgångar		53 178 589	22 955 099

Balansräkning	Not	2010-12-31	2009-12-31
Eget kapital och skulder			
Eget kapital	13		
<i>Bundet eget kapital</i>			
Aktiekapital		11 394 740	7 596 500
Uppskrivningsfond	14	1 309 544	1 690 011
Reservfond		748 416	748 416
		13 452 700	10 034 927
<i>Fritt eget kapital</i>			
Balanserat resultat		8 047 566	973 580
Årets resultat		520 094	996 158
		8 567 660	1 969 738
Summa eget kapital		22 020 360	12 004 665
Obeskattade reserver			
Obeskattade reserver	15	7 399 105	5 917 163
Avsättningar			
Uppskjuten skatteskuld		647 542	894 299
Långfristiga skulder			
Skulder till kreditinstitut	16	18 666 664	0
Kortfristiga skulder			
Skulder till kreditinstitut		1 333 336	0
Leverantörsskulder		2 870 621	3 995 500
Övriga skulder		147 545	109 358
Upplupna kostnader och förutbetalda intäkter		93 416	34 114
		4 444 918	4 138 972
Summa eget kapital och skulder		53 178 589	22 955 099

Balansräkning

Not

2010-12-31

2009-12-31

Ställda säkerheter

För egna skulder och avsättningar

Företagsinteckningar

6 200 000

6 200 000

Vindkraftverk

10 080 520

0

16 280 520

6 200 000

Ansvarsförbindelser

Inga

Inga

Kassaflödesanalys	Not	2010-01-01 -2010-12-31	2009-01-01 -2009-12-31
Den löpande verksamheten			
Resultat efter finansiella poster		1 755 279	2 531 045
Justeringar för poster som inte ingår i kassaflödet, m.m		2 811 330	1 167 469
Betald skatt		-127 997	-206 453
Kassaflöde från den löpande verksamheten före förändringar av rörelsekapital		4 438 612	3 492 061
Kassaflöde från förändringar i rörelsekapitalet			
Förändring av kortfristiga fordringar		-1 559 454	-65 182
Förändring av kortfristiga skulder		-1 027 390	3 439 889
Kassaflöde från den löpande verksamheten		1 851 768	6 866 768
Investeringsverksamheten			
Investeringar i materiella anläggningstillgångar		-31 486 281	-6 845 236
Avyttring av materiella anläggningstillgångar		300 000	0
Investeringar i finansiella anläggningstillgångar		-34 377	-725 630
Avyttring av finansiella anläggningstillgångar		1 451 638	481 535
Kassaflöde från investeringsverksamheten		-29 769 020	-7 089 331
Finansieringsverksamheten			
Nyemission		9 495 600	3 696 500
Upptagna lån		20 000 000	0
Amortering av lån		0	-3 900 000
Kassaflöde från finansieringsverksamheten		29 495 600	-203 500
Årets kassaflöde		1 578 348	-426 063
Likvida medel vid årets början			
Likvida medel vid årets början		361 006	787 069
Likvida medel vid årets slut		1 939 354	361 006

Tilläggsupplysningar

Redovisnings- och värderingsprinciper

Årsredovisningen har upprättats enligt årsredovisningslagen och Bokföringsnämndens allmänna råd.

Principerna är oförändrade jämfört med föregående år.

Fordringar har upptagits till de belopp varmed de beräknas inflyta.

Fordringar och skulder i utländsk valuta har omräknats till balansdagens kurs. Kursdifferenser på rörelsefordringar och rörelseskulder netto redovisas i rörelseresultatet medan kursdifferenser på finansiella fordringar och skulder netto redovisas som finansiell post.

Övriga tillgångar och skulder har upptagits till anskaffningsvärden där inget annat anges.

Periodisering av inkomster och utgifter har skett enligt god redovisningssed.

Uppskjuten skatt beräknas enligt balansräkningsmetoden på alla väsentliga temporära skillnader som uppkommer mellan redovisade och skattemässiga värden på tillgångar, skulder och avsättningar. I företaget redovisas på grund av sambandet mellan redovisning och beskattning den uppskjutna skatteskulden på obeskattade reserver som en del av de obeskattade reserverna.

Nyckeltalsdefinitioner

Avkastning på eget kap. (%)

Resultat efter finansiella poster i procent av justerat eget kapital (eget kapital och obeskattade reserver med avdrag för uppskjuten skatt).

Avkastning på totalt kap. (%)

Resultat efter finansiella poster plus finansiella kostnader i procent av balansomslutningen.

Soliditet (%)

Justerat eget kapital (eget kapital och obeskattade reserver med avdrag för uppskjuten skatt) i procent av balansomslutning.

Noter

1 Övriga intäkter

	2010	2009
Försäkringsersättning	0	328 165
Övrigt	5 000	22 080
	5 000	350 245

2 Anställda och personalkostnader

	2010	2009
Löner, ersättningar och sociala kostnader		
Löner och andra ersättningar till styrelse och VD	21 990	12 690
Övriga sociala kostnader	6 598	3 676
	28 588	16 366

3 Avskrivningar

Anläggningstillgångar skrivs av enligt plan över den förväntade kvarvarande nyttjandeperioden. Från och med 2006 skrivs vindkraftverken av enligt plan med en beräknad livslängd på 20 år. Tidigare har en avskrivningsplan på 15 år tillämpats.

4 Övriga rörelsekostnader

	2010	2009
Förlust vid försäljning av vindkraftverk	1 524 600	0

5 Resultat från övriga värdepapper som är kortfristig placering

	2010	2009
Återföringar av nedskrivningar	85 897	15 563
Förlust vid försäljning av värdepapper	-84 830	0
	1 067	15 563

6 Resultat från övriga värdepapper och fordringar som är anläggningstillgångar

	2010	2009
Realisationsresultat vid försäljningar	2 518 140	1 531 914

7 Bokslutsdispositioner

	2010	2009
Förändring av överavskrivningar	-1 481 942	-1 700 953

8 Skatt på årets resultat

	2010	2009
Uppskjuten skatt	246 757	166 066

9 Inventarier

	2010-12-31	2009-12-31
Ackumulerade anskaffningsvärden		
Ingående ackumulerade anskaffningsvärde	25 280	25 280
Utgående ackumulerade anskaffningsvärden	25 280	25 280
Ackumulerade avskrivningar		
Ingående ackumulerade avskrivningar	-25 280	-25 280
Utgående ackumulerade avskrivningar	-25 280	-25 280
Utgående balans	0	0

10 Vindkraftverk

	2010-12-31	2009-12-31
Ackumulerade anskaffningsvärden		
Ingående ackumulerade anskaffningsvärde	22 430 006	16 130 006
Inköp	32 202 298	6 300 000
Försäljningar/utrangeringar	-3 750 000	0
Utgående ackumulerade anskaffningsvärden	50 882 304	22 430 006
Ackumulerade avskrivningar		
Ingående ackumulerade avskrivningar	-7 914 106	-7 133 277
Försäljningar/utrangeringar	2 587 320	0
Årets avskrivningar	-1 010 409	-780 829
Utgående ackumulerade avskrivningar	-6 337 195	-7 914 106
Ackumulerade uppskrivningar		
Ingående ackumulerade uppskrivningar	3 400 376	3 787 016
Försäljningar/utrangeringar	-661 920	0
Årets avskrivningar på uppskrivet belopp	-276 320	-386 640
Utgående ackumulerade uppskrivningar	2 462 136	3 400 376
Utgående balans	47 007 245	17 916 276

11 Pågående nyanläggningar och förskott avseende materiella anläggningstillgångar

	2010-12-31	2009-12-31
Akkumulerade anskaffningsvärden		
Ingående ackumulerade anskaffningsvärde	1 996 017	1 450 781
Inköp	1 280 000	545 236
Omklassificeringar	-1 996 017	0
Utgående ackumulerade anskaffningsvärden	1 280 000	1 996 017
Utgående balans	1 280 000	1 996 017

Årets ingående anskaffningsvärde har överförts till anskaffningsvärdet på färdigställt vindkraftverk.

Årets anskaffning avser första delbetalning av andel i en vindkraftspark under uppförande.

12 Aktier och andelar

	Bokfört värde	Noterat värde
Österlenvind AB, 320 st aktier á nom 25 kr	47 625	-
Eolus Vind AB, 1.000 st aktier	16 177	43 200
Österlenvind AB, reverser	238 625	-
Näsudden Väst Administration AB, 11.459 st aktier	68 754	-
Andelar i Vindkraftägare i Sverige	3	-
	371 184	43 200

13 Förändring av eget kapital

Antal A-aktier: 569 737 st

	Aktie- kapital	Uppskriv- ningsfond	Reservfond	Balanserat resultat	Årets resultat
Belopp vid årets ingång	7 596 500	1 690 011	748 415	973 581	996 158
Nyemission	3 798 240			5 697 360	
Disposition enligt beslut av årets årsstämma:				996 158	-996 158
uppskrivningsfond		-380 467		380 467	
Årets resultat					520 094
Belopp vid årets utgång	11 394 740	1 309 544	748 415	8 047 566	520 094

14 Uppskrivningsfond

	2010-12-31	2009-12-31
Ingående saldo	1 690 011	1 968 392
Överföring till fritt eget kapital	-380 467	-278 381
	1 309 544	1 690 011

Avser uppskrivning av vindkraftverken.

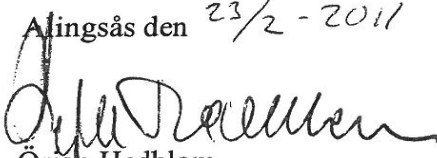
15 Obeskattade reserver


	2010-12-31	2009-12-31
Ackumulerade överavskrivningar	7 399 105	5 917 163

16 Långfristiga skulder

	2010-12-31	2009-12-31
Förfallotid senare än 5 år efter balansdagen Skulder till kreditinstitut	13 333 320	0


Älvsås den 23/2 - 2011


Örjan Hedblom
Ordförande


Margot Skogsäter


Tomas Stalfors


Lars Åkeson


Bengt Sernestrand

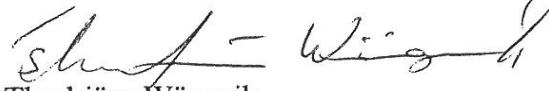

Göran Andreasson


Ulf-Göran Andersson


Bertil Borglund
Verkställande direktör

Revisorspåteckning

Min revisionsberättelse har lämnats den 23/2 - 2011 .


Thorbjörn Wängvik
Auktoriserad revisor

Revisionsberättelse

Till årsstämman i Älvsborgsvind AB (publ)

Org.nr 556508-4448

Jag har granskat årsredovisningen och bokföringen samt styrelsens och verkställande direktörens förvaltning i Älvsborgsvind AB (publ) för räkenskapsåret 2010. Det är styrelsen och verkställande direktören som har ansvaret för räkenskapshandlingarna och förvaltningen och för att årsredovisningslagen tillämpas vid upprättandet av årsredovisningen. Mitt ansvar är att uttala mig om årsredovisningen och förvaltningen på grundval av min revision.

Revisionen har utförts i enlighet med god revisions sed i Sverige. Det innebär att jag planerat och genomfört revisionen för att med hög men inte absolut säkerhet försäkra mig om att årsredovisningen inte innehåller väsentliga felaktigheter. En revision innefattar att granska ett urval av underlagen för belopp och annan information i räkenskapshandlingarna. I en revision ingår också att pröva redovisningsprinciperna och styrelsens och verkställande direktörens tillämpning av dem samt att bedöma de betydelsefulla uppskattningar som styrelsen och verkställande direktören gjort när de upprättat årsredovisningen samt att utvärdera den samlade informationen i årsredovisningen. Som underlag för mitt uttalande om ansvarsfrihet har jag granskat väsentliga beslut, åtgärder och förhållanden i bolaget för att kunna bedöma om någon styrelseledamot eller verkställande direktören är ersättningsskyldig mot bolaget. Jag har även granskat om någon styrelseledamot eller verkställande direktören på annat sätt har handlat i strid med aktiebolagslagen, årsredovisningslagen eller bolagsordningen. Jag anser att min revision ger mig rimlig grund för mina uttalanden nedan.

Årsredovisningen har upprättats i enlighet med årsredovisningslagen och ger en rättvisande bild av bolagets resultat och ställning i enlighet med god redovisningssed i Sverige. Förvaltningsberättelsen är förenlig med årsredovisningens övriga delar.

Jag tillstyrker att årsstämman fastställer resultaträkningen och balansräkningen, disponerar vinsten enligt förslaget i förvaltningsberättelsen och beviljar styrelsens ledamöter och verkställande direktören ansvarsfrihet för räkenskapsåret.

Alingsås den

Thorbjörn Wängvik
Auktoriserad revisor